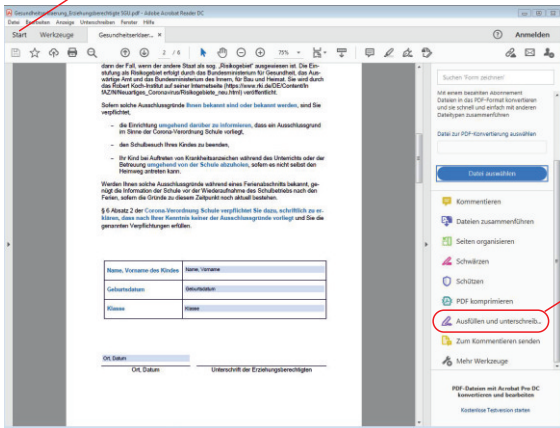
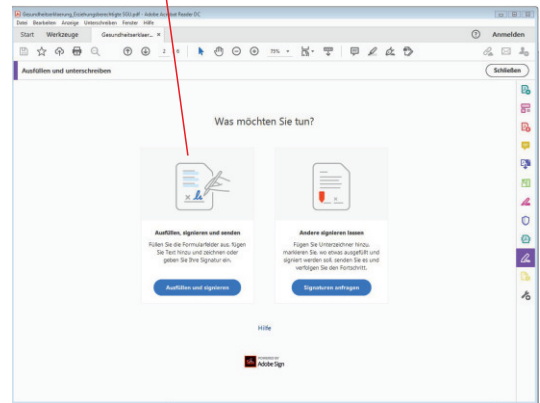


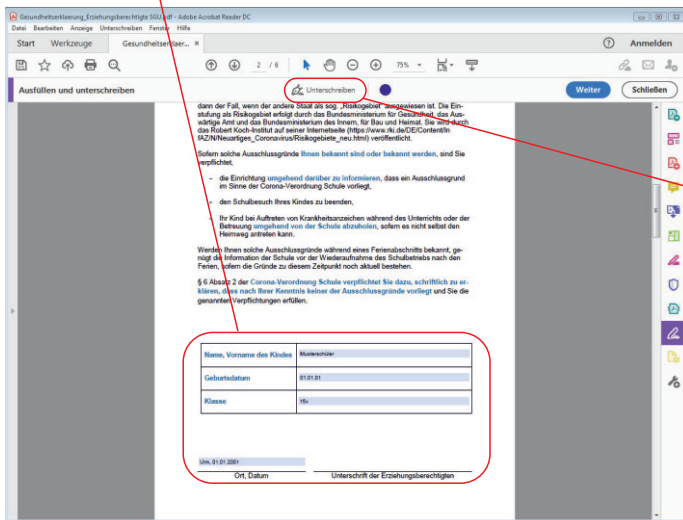
Datei öffnen - „Gesundheitserklärung...pdf“



zum Ausfüllen auswählen

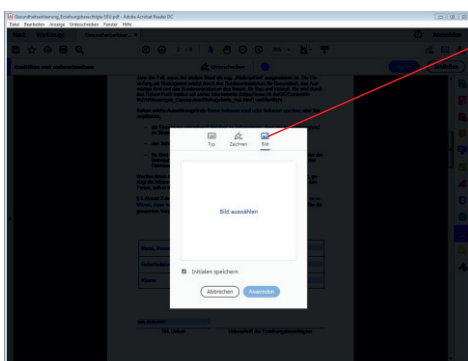


vorgegebene Felder ausfüllen



nach dem Ausfüllen auf unterschreiben klicken wenn noch keine Unterschrift hinterlegt ist, muss diese erst mit einem Foto abgespeichert werden.

Also Foto seiner Unterschrift machen und auf dem PC abspeichern. Diese Datei kann dann im nachfolgenden Schritt ausgewählt werden



sobald die Unterschrift ausgewählt und platziert wurde, kann die PDF abgespeichert werden. Bitte gebt im Dateinamen den Namen Eures Kindes mit an, so ist es für den Lehrer besser nachzuvollziehen. Also Dateiname folgendermaßen:

„Gesundheitserklärung_Musterschüler_02112020.pdf“

Name

aktuelles Datum